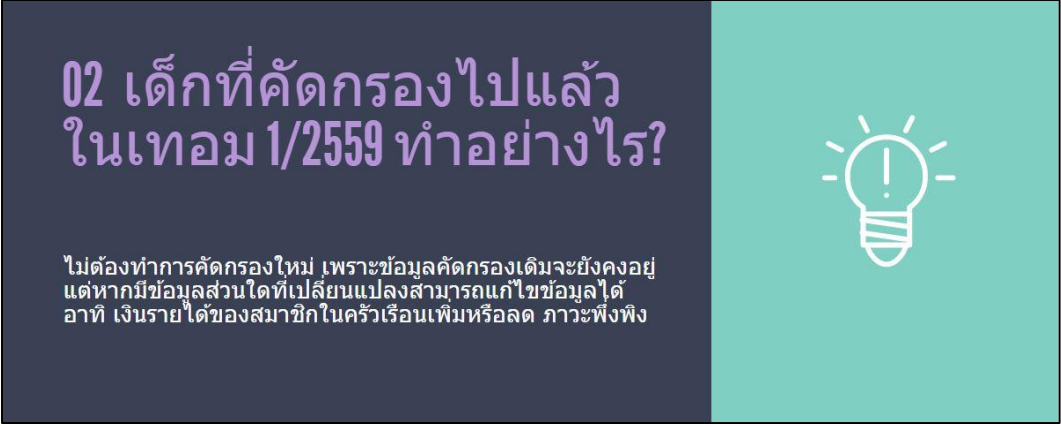


การดำเนินการคัดกรอง

ข้อที่	คำถาม	คำตอบ
1	เข้าใช้ระบบที่ไหน?	<p>ระบบสารสนเทศปัจจัยพื้นฐานนักเรียนยากจน</p> <p>ใช้งานบนเว็บในคอมพิวเตอร์</p> <p>https://cct.thaieduforall.org</p> <p>ใช้งานบนมือถือ หรือ แท็บเล็ต</p> <p>ค้นหา สพฐ. เลือก App "ปัจจัยพื้นฐานนักเรียนยากจน"</p> <p>⇒ https://goo.gl/pRSOEP</p>

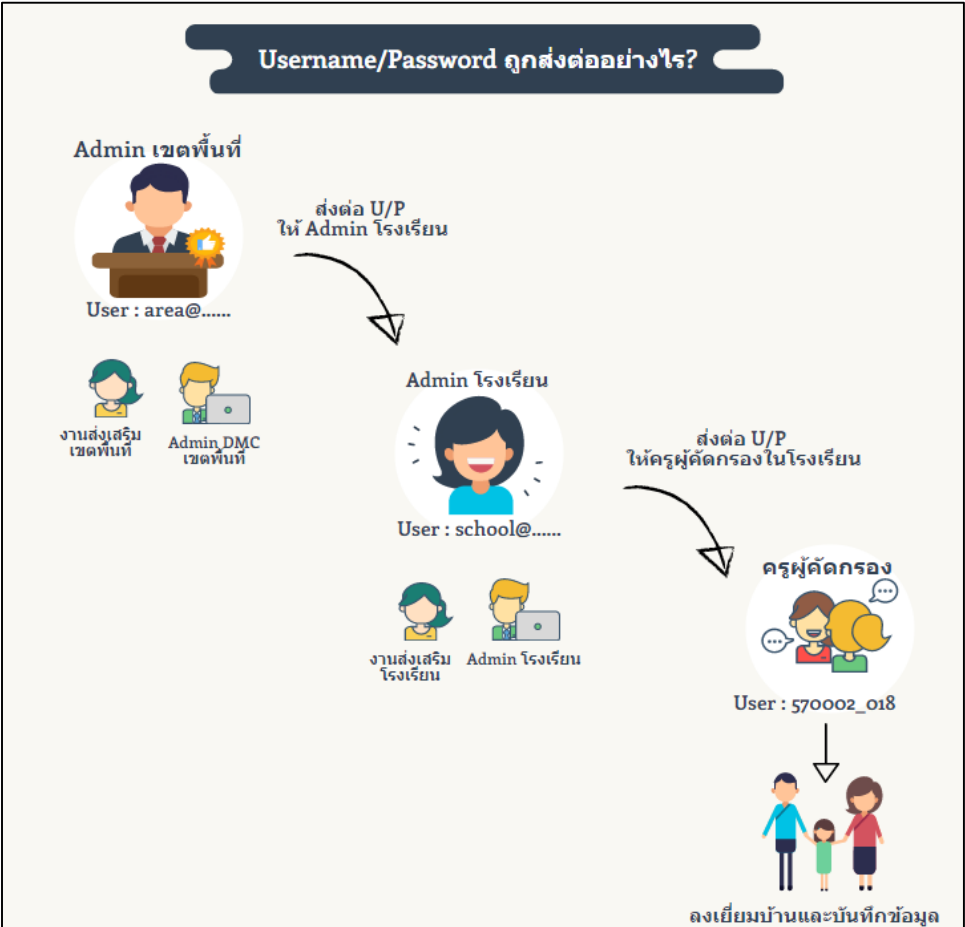
ข้อที่	คำถาม	คำตอบ
2	ต้องคัดกรองใครบ้าง?	<p>คัดกรองนักเรียนตั้งแต่ชั้น ป.1 ถึงชั้นม. 3 ซึ่งโรงเรียนกรอกว่ายากจนใน DMC 10 พ.ย. สำหรับนักเรียนที่กำลังจะจบการศึกษา ให้คัดกรองเฉพาะชั้น ป.6 เพื่อให้ข้อมูลคัดกรองติดตามตัวเด็กไปเมื่อขึ้นชั้น ม.1 แต่สำหรับนักเรียนม. 3 ที่กำลังจะจบการศึกษาไม่ต้องคัดกรอง เนื่องจากเกณฑ์การจัดสรรงบประมาณสำหรับนักเรียนยากจนของ สพฐ. จัดสรรให้นักเรียนถึงมัธยมศึกษาตอนต้นเท่านั้น</p> <div data-bbox="905 534 1955 922" style="border: 1px solid black; padding: 10px;"> <div style="display: flex; align-items: center;"> <div style="background-color: #4db6ac; width: 150px; height: 150px; display: flex; align-items: center; justify-content: center; margin-right: 20px;"> ? </div> <div> <h2 style="color: #4db6ac;">01 ต้องคัดกรองใครบ้าง?</h2> <p>คัดกรองนักเรียนตั้งแต่ชั้น ป.1 ถึงชั้นม. 3 ซึ่งโรงเรียนกรอกว่ายากจนใน DMC 10 พ.ย.</p> <p>สำหรับนักเรียนที่กำลังจะจบการศึกษา ให้คัดกรองชั้น ป.6 เพื่อให้ข้อมูลคัดกรองติดตามตัวเด็กไปเมื่อขึ้นชั้น ม.1 แต่นักเรียนม. 3 ไม่ต้องคัดกรอง เนื่องจากเกณฑ์การจัดสรรงบประมาณสำหรับนักเรียนยากจนของ สพฐ. จัดสรรให้นักเรียนถึงมัธยมศึกษาตอนต้นเท่านั้น</p> </div> </div> </div>
3	นร.02 ให้ดำเนินการอย่างไร	การกรอกแบบนร. 02 ให้กรอกรับรองเฉพาะกรณีนักเรียนที่ครอบครัวมีรายได้เฉลี่ยไม่เกิน 3,000 บาทต่อคนต่อเดือนหรือไม่เกิน 36,000 บาทต่อคนต่อปี
4	กรณีข้อมูลนักเรียน อาทิ ชื่อ-นามสกุล เลขบัตรประชาชนไม่ถูกต้องทำอย่างไร	ระบบคัดกรองไม่อนุญาตให้ปรับแก้ข้อมูลดังกล่าว ให้ดำเนินการปรับแก้ในระบบ DMC และจะส่งผลในภาคการศึกษาถัดไปของการคัดกรอง
5	เพิ่มนักเรียนยากจนในระบบคัดกรองได้หรือไม่	ในกรณีที่ต้องการเพิ่มนักเรียนยากจน ให้นำไปดำเนินการคัดกรองในเทอมถัดไปเท่านั้น หากต้องการเพิ่มรายชื่อให้ระบุว่ายากจนในระบบ DMC ในภาคการศึกษาถัดไป



ข้อที่	คำถาม	คำตอบ
6	เด็กที่คัดกรองไปแล้วในเทอม 1/2559 ทำอย่างไร?	<p>ไม่ต้องทำการคัดกรองใหม่ เพราะข้อมูลคัดกรองเดิมจะยังคงอยู่ แต่หากมีข้อมูลส่วนใดที่เปลี่ยนแปลงสามารถแก้ไขข้อมูลได้ อาทิ เงินรายได้ของสมาชิกในครัวเรือนเพิ่มหรือลด ภาวะพึ่งพิง</p> 
7	หากมีเด็กไม่มีตัวตน ลาออก ย้าย เสียชีวิต หรืออายุเกิน ต้องคัดกรองหรือไม่ หรือทำอย่างไร	แจ้งสาเหตุที่ไม่สามารถคัดกรองได้ ในหน้า Admin โรงเรียนในวันที่ 21-30 เมษายน 2560
8	ในช่องยานพาหนะ ถ้ามีอย่างใดอย่างหนึ่งถือว่า น.ร. ไม่ยากจนใช่หรือไม่	ในกรณีนี้ให้กรอกข้อมูลตามความเป็นจริง ในการพิจารณาว่ายากจนหรือไม่ยากจนนั้น จะต้องใช้ข้อมูลทั้งหมดที่บันทึกเข้ามาเพื่อพิจารณาอีกครั้ง
9	ใบรับรอง นร.01/02 ในส่วนของ กทม. ให้ใครเป็นผู้รับรองข้อมูล	ให้ผู้อำนวยการโรงเรียนเซ็นรับรอง

10	ทำไมต้องใส่พิกัดบ้านของนักเรียน แล้วใส่อย่างไร ?	สำหรับเรื่องของพิกัดบ้าน หากเราใช้ app ในมือถือ เมื่อเปิด location เราจะได้พิกัดมาอัตโนมัติค่ะ สำหรับการใช้งานบนเว็บ หากไม่สามารถระบุตำแหน่งบนแผนที่ได้สามารถกดข้ามได้ แต่หากพิกัดบ้านนักเรียนขึ้นหรือรู้ตำแหน่งบ้านและปิกหมุดบนเว็บได้ควรบันทึก เพื่อประโยชน์ของตัวนักเรียน เนื่องจากการเก็บข้อมูลนำร่องในครั้งนี้เพื่อใช้ในการวางแผนเพื่อช่วยเหลือนักเรียนที่ยากจนต่อไป
11	เด็กที่อยู่มูลนิธิให้ใส่คนในครัวเรือนอย่างไร ?	<p>ขั้นตอนที่ 1. ถามว่า มีครัวเรือนหรือไม่ หากมีครัวเรือนให้กรอกรายได้จริงของครัวเรือน</p> <p>ขั้นตอนที่ 2 หากไม่มีครัวเรือน ไม่ต้องกรอกรายได้ เพราะว่าผู้ปกครองไม่ได้จุนเจือสำหรับดูแลเด็ก</p> <p>ขั้นตอนที่ 3 ถ้ามูลนิธิยอมให้ข้อมูลรายได้ สามารถกรอกรายได้มูลนิธิได้ แต่ต้องคิดเฉลี่ยต่อคนก่อนถึงจะนำมาใส่ในตารางครัวเรือน ซึ่งจากการดำเนินการระยะแรกมูลนิธิส่วนใหญ่ไม่ค่อยยอมบอกรายได้</p>
12	ทำไมต้องจำกัดช่องกรอกสมาชิกครอบครัวแค่ 10 คน	<p>เนื่องด้วยจำนวนสมาชิกครัวโดยสูงสุดโดยส่วนใหญ่ของไทย เป็น 10 คน ข้อมูลได้จากการวิจัยในเทอม 1/2559 ครอบครัวขยายที่มีสมาชิกมากกว่า 10 มีไม่เกิน 10 ครัวเรือนจาก 4 แสนคร้วเรือน</p> <p>ทางที่มิวิจัยแบบคัดกรองจึงเลือกใช้ตัวเลขนี้ค่ะ หากสมาชิกครัวเรือนเกิน ให้ลดให้เหลือ 10 โดยปรับสมาชิกที่เป็นเด็กออก</p>

13	นักเรียนชั้นป.6 หากคัดกรองแล้ว พอวันที่ 21-30 เม.ย. เราต้องแจ้งจบการศึกษาหรือไม่	หากดำเนินการคัดกรองแล้ว ไม่ต้องแจ้งจบการศึกษา กรณี แจ้งจบการศึกษา จะเป็นของ ม.3 ที่ไม่ได้ทำการคัดกรอง
14	กรณีไม่สามารถแนบบ้านได้เนื่องจาก 1. ไม่ได้รับอนุญาต 2. ไม่สามารถถ่ายรูปได้จริงๆ	ทำตามขั้นตอนดังนี้ค่ะ 1. ให้ทาง รร.ทำเป็นบันทึกข้อความระบุสาเหตุที่ไม่สามารถแนบบนรูปถ่ายได้ 2. ให้ ผอ. โรงเรียนเซ็นส่งไปยังเขตพื้นที่ 3. ให้ทางเขตส่งบันทึกข้อความไปสพฐ
15	หากโรงเรียนทำการคัดกรองเด็กไม่ทันกำหนด แล้วจะมีผลอะไรกับโรงเรียนหรือไม่	ไม่มีผลต่อโรงเรียน แต่หากโรงเรียนทำไม่ทันตามในระยะเวลาที่กำหนด นักเรียนจะไม่ได้รับเงินปัจจัยพื้นฐานนักเรียนยากจน ในเทอมนั้น

Admin

ข้อที่	คำถาม	คำตอบ
1	Admin ส่งต่อข้อมูล User อย่างไร?	<p>การส่งข้อมูล Username และ Password ต่าง ๆ</p> <p>⇒ https://goo.gl/VEPudM</p>  <p>The diagram illustrates the flow of user information. At the top, a dark banner asks "Username/Password ถูกส่งต่ออย่างไร?". Below this, three levels of administrators are shown:</p> <ul style="list-style-type: none">Admin เขตพื้นที่ (Area Admin): Represented by a man at a podium. Below him are icons for "งานส่งเสริมเขตพื้นที่" (Area Promotion) and "Admin DMC เขตพื้นที่" (Area DMC Admin). His user ID is "User : area@.....". An arrow labeled "ส่งต่อ U/P ให้ Admin โรงเรียน" (Transfer U/P to School Admin) points to the next level.Admin โรงเรียน (School Admin): Represented by a woman. Below her are icons for "งานส่งเสริมโรงเรียน" (School Promotion) and "Admin โรงเรียน" (School Admin). Her user ID is "User : school@.....". An arrow labeled "ส่งต่อ U/P ให้ครูผู้คัดกรองในโรงเรียน" (Transfer U/P to school screening teacher) points to the next level.ครูผู้คัดกรอง (School Screening Teacher): Represented by a group of people. Below them is the user ID "User : 570002_018". An arrow points down to a family icon (man, woman, child) with the text "ลงเยี่ยมบ้านและบันทึกข้อมูล" (Home visit and record information).

ข้อที่	คำถาม	คำตอบ
2	Admin ต้องทำอะไรบ้าง?	<p>1.จัดการ User 2.ดูความคืบหน้าการทำงาน</p> <div data-bbox="905 365 1959 807" style="border: 1px solid black; padding: 10px;"> <h3 style="text-align: center; color: purple;">03 Admin ต้องทำอะไรบ้าง?</h3> <div style="display: flex; justify-content: space-around; align-items: center;"> <div style="text-align: center;">  <p>จัดการ User</p> </div> <div style="text-align: center;">  <p>ดูความคืบหน้าการทำงาน</p> </div> </div> <div style="margin-top: 10px;"> <p><small>note</small> Admin เขต จัดการข้อมูล Admin 5.5. Admin 5.5. จัดการข้อมูลครูในร.5.ตนเอง</p> </div> </div>
3	หน้าแจ้งข้อมูลนักเรียนที่ไม่ได้ทำการคัดกรอง (ย้าย ลากออก ไม่มีตัวตน เสียชีวิต) สามารถใช้งานได้ในช่วงไหน	ช่วงหลังจากปิดระบบคัดกรอง ตามปฏิทินการทำงาน 21-30 เมษายน 2560

Mobile Application (มือถือ/แท็บเล็ต)		
ข้อที่	คำถาม	คำตอบ
1	Mobile App สามารถใช้งานโดยไม่มีสัญญาณอินเทอร์เน็ตได้หรือไม่	Mobile App สามารถใช้งานแบบ Offline mode ได้ ผู้ใช้เปิดการเชื่อมต่อสัญญาณอินเทอร์เน็ตเพื่อดึงข้อมูลสำหรับการใช้งานครั้งแรกเท่านั้น การใช้งานในครั้งถัดไปนั้นสามารถใช้งานโดยไม่มีสัญญาณอินเทอร์เน็ตได้ (Offline mode) โดยขณะใช้งานระบบจะเก็บข้อมูลลงหน่วยความจำของอุปกรณ์เคลื่อนที่ก่อนจากนั้นค่อยกดส่งข้อมูลเมื่อมีสัญญาณอินเทอร์เน็ต
2	กรณีข้อมูลนักเรียน อาทิ ชื่อ-นามสกุล เลขบัตรประชาชนไม่ถูกต้องทำอย่างไร	ระบบคัดกรองไม่อนุญาตให้ปรับแก้ข้อมูลดังกล่าว ให้ดำเนินการปรับแก้ในระบบ DMC และจะส่งผลในภาคการศึกษาถัดไปของการคัดกรอง
3	พิกัดที่ตั้งขึ้นว่า “กำลังตรวจสอบ” ค้างอยู่ตลอด รอนานแล้วก็ไม่มีความเปลี่ยนแปลง ควรทำอย่างไร	ตรวจสอบว่าได้เปิดตัวระบุที่ตั้ง (location) หรือไม่? เนื่องจากระบบจะดึงข้อมูลจาก GPS ของอุปกรณ์เคลื่อนที่
4	เราจะรู้ได้ยังไงว่าข้อมูลส่วนไหนบันทึกเรียบร้อยแล้ว	ไอคอนเมนูแต่ละส่วนต้องเป็นสีเขียว จนถึงหน้ารับรองความจริงของข้อมูลถือว่าสิ้นสุดขั้นตอนการบันทึกข้อมูล

Web Application (คอมพิวเตอร์)		
ข้อที่	คำถาม	คำตอบ
1	เข้าสู่ระบบไม่ได้ใน web เพราะ Google Chrome ล่าสมัย	<p>หากเข้าสู่ระบบบนเว็บไซต์ไม่ได้ กรณี google chrome version ต่ำกว่า 50 วิธีแก้ไข</p> <p>ให้ทำการ อัปเดต google chrome ก่อนนะครับ โดยต้องเป็นเวอร์ชัน 50 ขึ้นไปนะครับ</p> <p>วิธีการอัปเดต google chrome มีดังนี้</p> <ol style="list-style-type: none"> 1.เปิด Chrome ในคอมพิวเตอร์ 2.มองหาเมนู "เพิ่มเติม" ที่ด้านบนขวา 3.ไปที่เกี่ยวกับ Google Chrome <p>หลังจากนั้น Google Chrome จะทำการอัปเดตตัวเองอัตโนมัติ หลังจากนั้นให้ปิด แล้วเปิด Google Chrome ใหม่อีกครั้งครับ</p> <p>⇒ https://goo.gl/i5AtN9</p>